PIANTA DEL PARTICOLARE DELL'ACCESSO AI LOTTI. SCALA 1:20

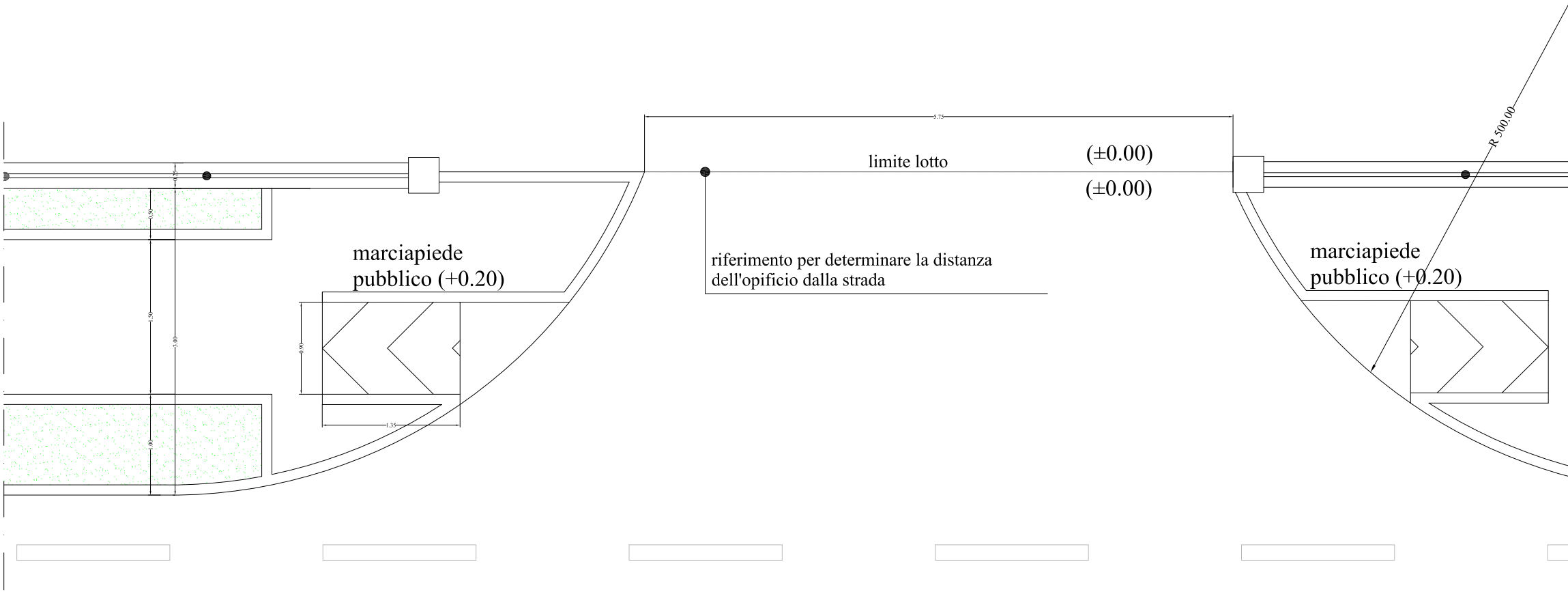
5.75
limite lotto
(±0.00)
(±0.00)
R 500.00
0.25
0.50
1.50
3.00
1.00
0.90
1.35
marciapiede pubblico (+0.20)
riferimento per determinare la distanza dell'opificio dalla strada
marciapiede pubblico (+0.20)

PARTICOLARE DELLA RAMPA DI ACCESO PER DIVERSAMENTE ABILI. SCALA 1:20

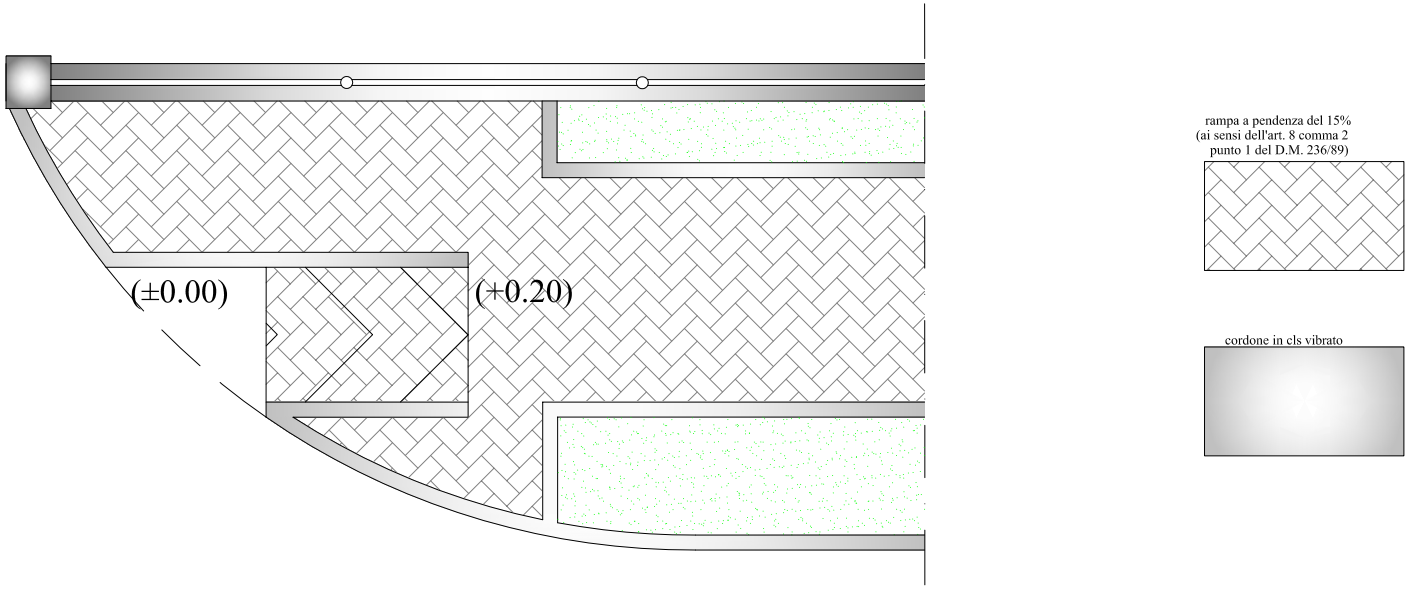
(±0.00)
(+0.20)
rampa a pendenza del 15%
(ai sensi dell'art. 8 comma 2
punto 1 del D.M. 236/89)
cordone in cls vibrato

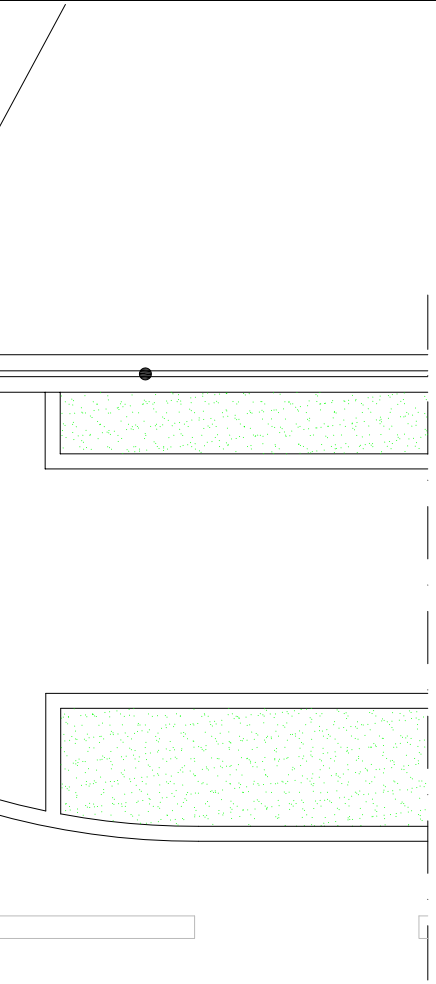

Muretto di recinzione lotti - Scala 1:10

Sezione R-R

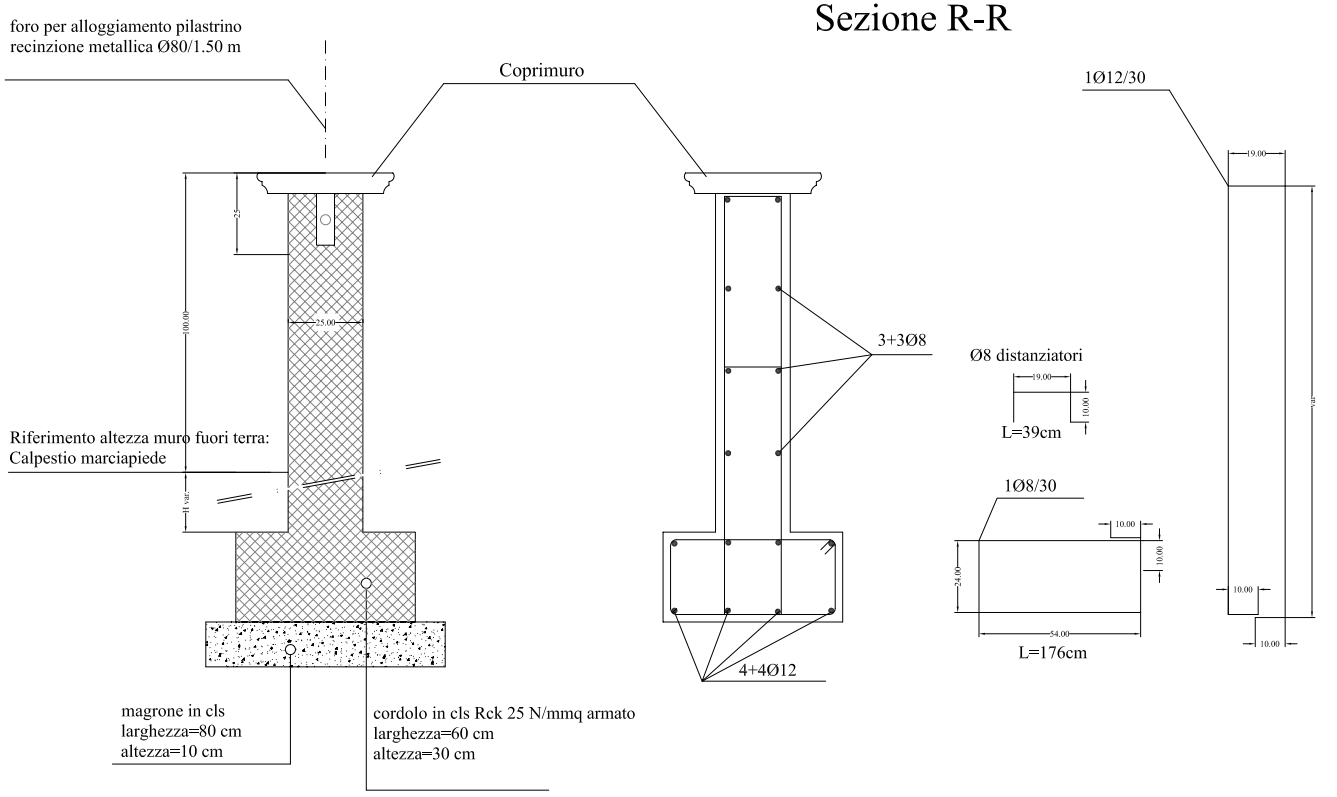
foro per alloggiamento pilastrino
recinzione metallica Ø80/1.50 m
Coprimuro
1Ø12/30
25
100.00
25.00
3+3Ø8
Ø8 distanziatori
19.00
10.00
L=39cm
Riferimento altezza muro fuori terra:
Calpestio marciapiede
H var.
1Ø8/30
10.00
10.00
24.00
54.00
L=176cm
19.00
var.
10.00
10.00
4+4Ø12
magrone in cls
larghezza=80 cm
altezza=10 cm
cordolo in cls Rck 25 N/mmq armato
larghezza=60 cm
altezza=30 cm

Particolare marciapiede
Scala 1:10

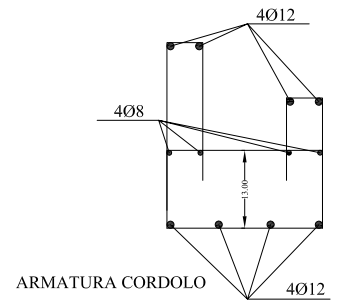
4Ø12
4Ø8
13.00
4Ø12

ARMATURA CORDOLO

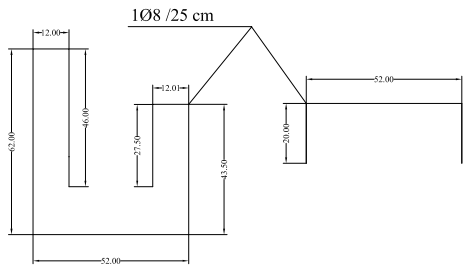
1Ø8 /25 cm
12.00
46.00
62.00
12.01
27.50
43.50
52.00
20.00
52.00

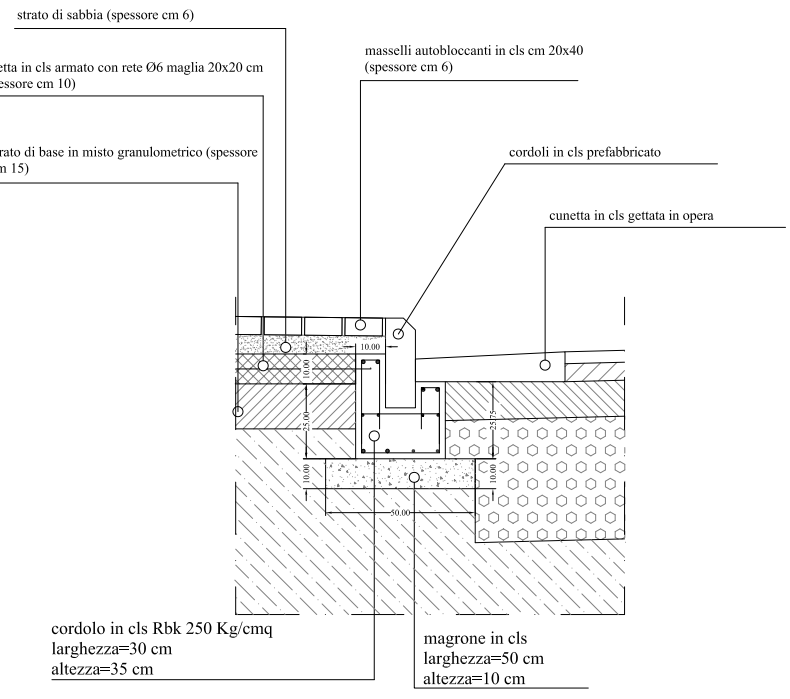
strato di sabbia (spessore cm 6)
soletta in cls armato con rete Ø6 maglia 20x20 cm
(spessore cm 10)
strato di base in misto granulometrico (spessore
cm 15)
masselli autobloccanti in cls cm 20x40
(spessore cm 6)
cordoli in cls prefabbricato
cunetta in cls gettata in opera
10.00
10.00
25.00
25.75
10.00
10.00
50.00
cordolo in cls Rbk 250 Kg/cmq
larghezza=30 cm
altezza=35 cm
magrone in cls
larghezza=50 cm
altezza=10 cm

POZZETTO TIPO "A" PREFABBRICATO - PIANTA - SCALA 1:10

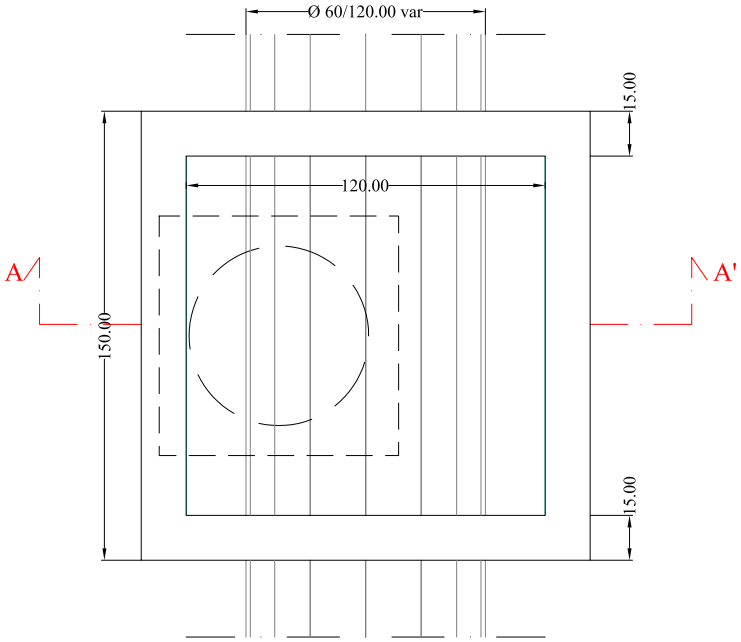
Ø 60/120.00 var
120.00
150.00
15.00
15.00
A
A'

SEZIONE A-A' - SCALA 1:10

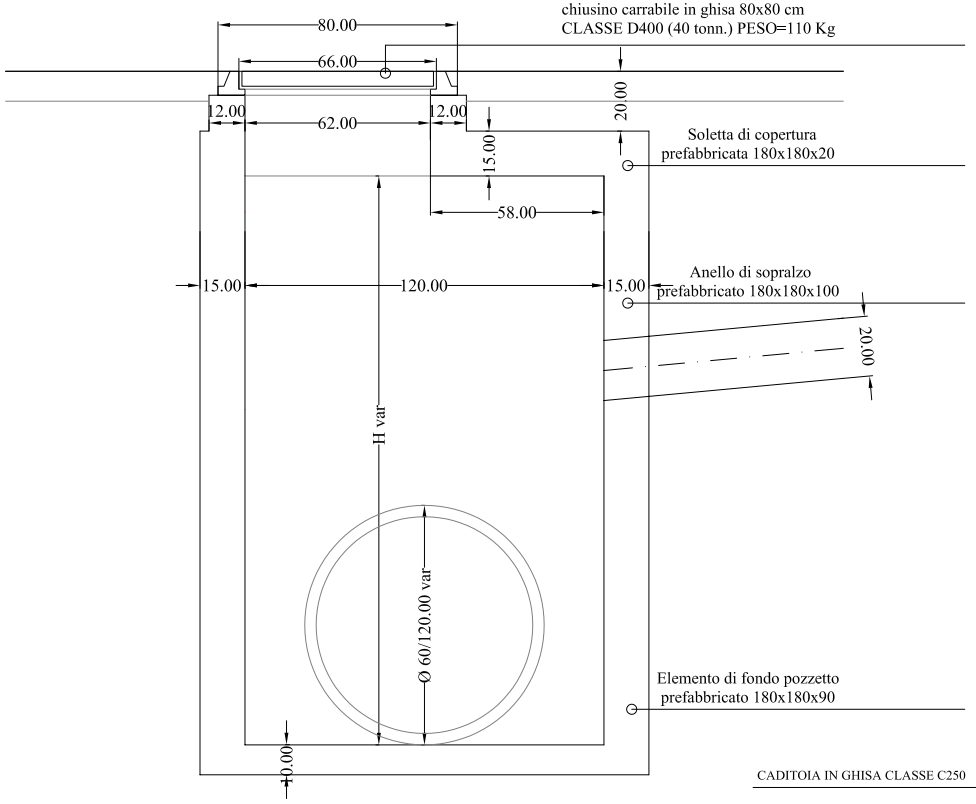
80.00
66.00
chiusino carrabile in ghisa 80x80 cm
CLASSE D400 (40 tonn.) PESO=110 Kg
20.00
12.00
12.00
62.00
15.00
Soletta di copertura
prefabbricata 180x180x20
58.00
15.00
120.00
15.00
Anello di sopralzo
prefabbricato 180x180x100
20.00
H var
Ø 60/120.00 var
Elemento di fondo pozzetto
prefabbricato 180x180x90
±0.00

Pozzetto in cemento prefabbricato con griglia in ghisa - Scala 1:10

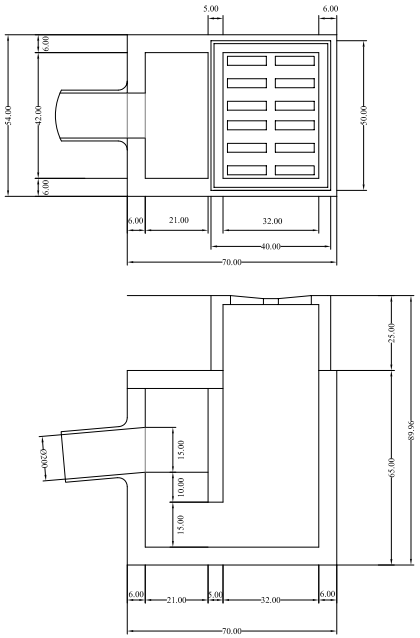
5.00
6.00
6.00
54.00
42.00
6.00
50.00
6.00
21.00
32.00
40.00
70.00
25.00
89.96
65.00
Ø200
15.00
10.00
15.00
6.00
21.00
5.00
32.00
6.00
70.00

Attacco in fogna delle caditoie - Scala 1:10

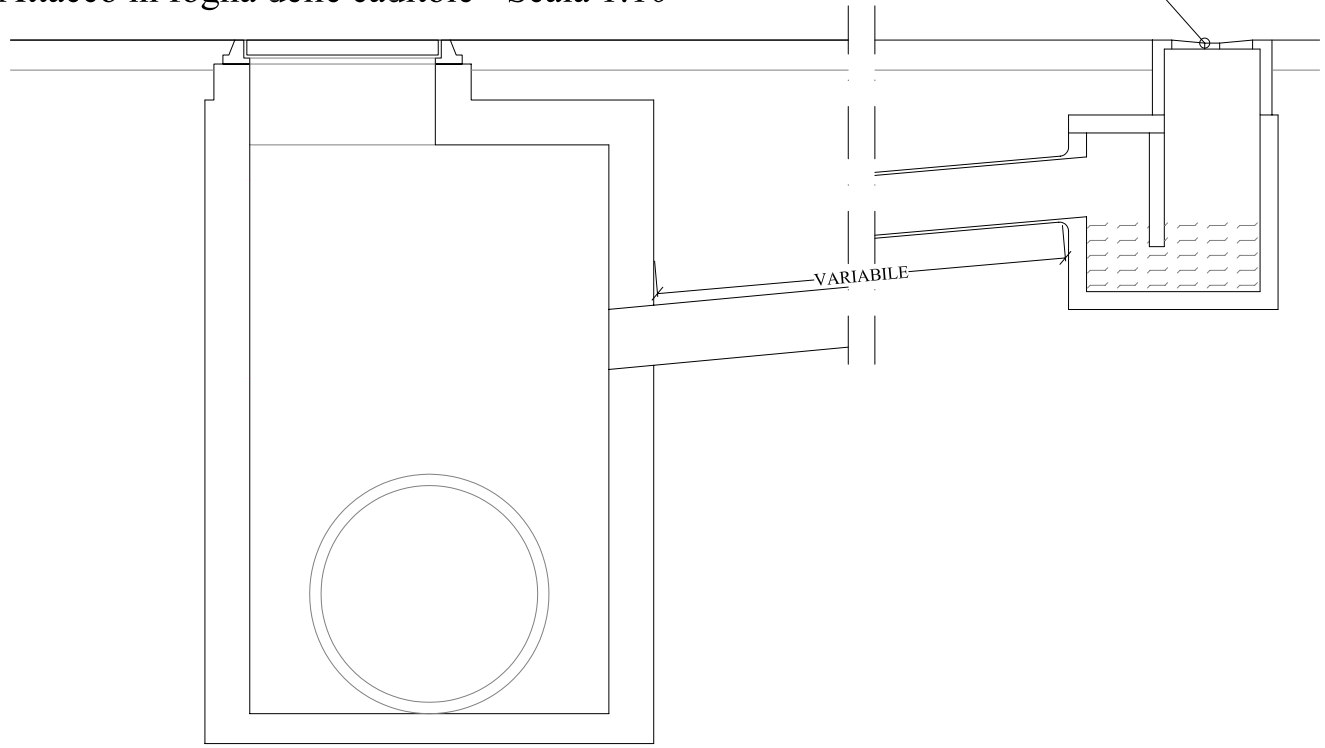
CADITOIA IN GHISA CLASSE C250
VARIABILE

Particolare pavimentazione stradale

scala 1:5

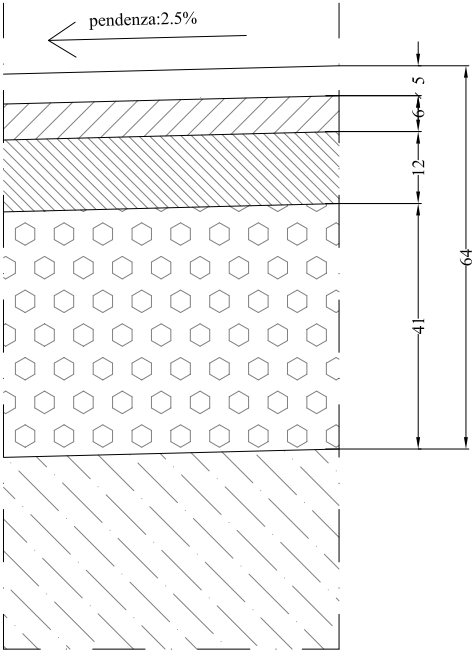
pendenza:2.5%
5
6
12
41
64

Particolare pavimentazione stradale

□ Conglomerato bituminoso per strato di USURA

▨ Conglomerato bituminoso BINDER per strato di COLLEGAMENTO

▧ Conglomerato bituminoso per strato di BASE
(L.A. 30%; 4%<Vv<7%; S.M.>800kg; 4%<Vb<5%; Smax=40mm; 94%<Vi<95%)

⬡ MIsto granulare non legato per strato di FONDAZIONE
(L.A. 35%; E.S. 35%; CBR sat. 30%) >

▧ Terreno di sottofondo

COMUNE DI CAPACCIO
Provincia di SALERNO

Piano per gli Insediamenti Produttivi
Progetto: "Infrastrutture area P.I.P. -
Urbanizzazioni primarie -
2° Lotto - 1° Stralcio"

COMMITTENTE
AMMINISTRAZIONE COMUNALE DI CAPACCIO (SA)

Fase progettuale:
PROGETTO ESECUTIVO 2° LOTTO 1° STRALCIO

EMISSIONE 0 del: GIUGNO/2008
REVISIONE 1 del: GENNAIO/2014
REVISIONE 2 del: APRILE/2015

Atto di:

COORDINAMENTO GENERALE:	Ing. Carmine GRECO - Area VI
COORDINAMENTO STRUTTURE:	Ing. Carmine GRECO - Area VI
COORDINAMENTO IMPIANTI:	Ing. Carmine GRECO - Area VI
COORDINAMENTO SICUREZZA:	Ing. Carmine GRECO - Area VI

ELABORATO
STATO DI PROGETTO:
PARTICOLARI COSTRUTTIVI_1

DATA APRILE 2015
SCALA Scala 1:5/1:10/1:20
CODICE FILE PIP 2-1 TAV. N. 11.1

TAVOLA
N. 11.1

IL PROGETTISTA	R.U.P.:	IL SINDACO:
Ing. Vincenzo CRISCUOLO - Area V	Ing. Carmine GRECO - Area VI	(Dott. Italo VOZA)